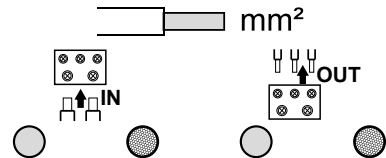








Főáramköri leágazó kapocs, sínre szerelhető

TRACON		In		W (mm)	L (mm)	H (mm)	X 
<b>FLECU-25-16-2</b> <b>FLECU-25-16-2B</b> <b>FLECU-25-16-2F</b> <b>FLECU-25-16-2K</b> <b>FLECU-25-16-2P</b> <b>FLECU-25-16-2ZS</b>	2x25    2x16    2x16    2x10	101 A		21.3 mm	43.9 mm	40 mm	2xM6 ; 2xM5
<b>FLECU-25-16-3</b> <b>FLECU-25-16-3B</b> <b>FLECU-25-16-3F</b> <b>FLECU-25-16-3K</b> <b>FLECU-25-16-3ZS</b>	2x25    2x16    4x16    4x10	101 A		27.2 mm	43.9 mm	40 mm	2xM6 ; 4xM5
<b>FLECU-25-16-4</b> <b>FLECU-25-16-4B</b> <b>FLECU-25-16-4F</b> <b>FLECU-25-16-4K</b> <b>FLECU-25-16-4ZS</b>	2x25    2x16    6x16    6x10	101 A		36.5 mm	43.9 mm	40 mm	2xM6 ; 6xM5
<b>FLECU-25-25-2</b> <b>FLECU-25-25-2B</b> <b>FLECU-25-25-2F</b> <b>FLECU-25-25-2K</b> <b>FLECU-25-25-2ZS</b>	2x25    2x16    2x25    2x16	101 A		21.3 mm	43.9 mm	41.2 mm	4xM6



FLECU-25-16-2



FLECU-25-16-3



FLECU-25-16-4



FLECU-25-25-2

